








EW YAPIMI DÜNYALARDA

NECLA GÖRER İLKOKULU
2021-2022











hârezmî
eđitim modeli

**NECLA GÖRER İLKOKULU HAREZMİ
DERGİSİNİ HAZIRLAYAN
ÖĐRETMENLERİMİZ**

- 1.Zeliha EMAN*
- 2.Hatice Keleş DEMİRCİOĐLU*
- 3.Meral ÖZDEN*
- 4.İlker YILMAZ*




Okul Adresi:Güzelyurt, M.Akif Ersoy Cad No:21, 34515


Esenyurt/İstanbul

HAREZMİ ÖĞRENCİLERİMİZ








- 1..Zeynep Tuğ 1/E
- 2.Yusuf Derin Taş 1/E
- 3.Bulut Sıtkı Kalça 1/E
- 4.Muhammed Zana Topdemir 1/E
- 5.Berra Nur Taştan 1/E
- 6.Yiğit Güneysu 1/E
7. Ersin Yalçın 1/C
- 8.Damla Öz 1/C
- 9.Dilhun Esila Çakır 1/C
- 10.Kuzey Kerem Kaya 1/C
- 11.Asım Yusuf Tubun 1/C
- 12.Usame Şen 1/C
- 13-Metehan Efe Özen 1/C
- 14.Mehmet Akif Demircioğlu 2/C
15. Elif Hira Çelik 1/B
- 16.Sariye Lina Altıparmak1/B
- 17.Harp Hamza İnaç 1/B
- 18.Rıfat Emir Ölmez 1/B
- 19.Hatice Sevde Ayçiçek 1/B
- 20Eylül Talay 1/B
- 21.Toprak çubukcuoğlu 1/B





DÜMEN OYUNU



DÜMEN OYUNU

DÜMEN OYUNU

OYUNUN HAZIRLANMASI İÇİN GEREKLİ MALZEMELER:

40x40 ebatında mukavva karton,tahta veya kontrplak.
16 adet oyun taşı (8 siyah düğme,8 beyaz düğme gibi)
Cetvel, tahta kalemi







HAZIRLANIŞI:






Tahta,kontrplak veya karton iç ç e olacak şekilde iki tane daire çizilir.İç iç e daireler tam ortada birleşek şekilde 4 defa çizilir.

OYUNCU SAYISI: 2 kişilik bir oyundur.

OYUNUN OYNANIŞI VE KURALLARI:

Başlangıçta kura çekilerek oyuna başlanır.Oyuna başlayan oyuncu kendi alanı içine (dairenin kendine bakan tarafı) bir taş koyar.Sırayla iki oyuncu taşları bitene kadar oyunu devam ettirir.Oyunda amaç rakibin taş sayısını 3'e indirmektir.Taşlar ileri ,geri,sağa veya sola doğru çizgi üzerinde boş olan komşu hücreye hareket ettirilir.Oyuncu rakip taşın üzerinden atlayarak rakip oyuncunun taşını dışarı çıkarır.Bu hamlede rakip taşın arkasına yerleştirilen hücrenin boş olması gerekir.Oyun bu şekilde devam eder.Taşları toplayan ilk oyuncu oyunu kazanır.





ÜÇ TAŞ OYUNU

ÜÇ TAŞ OYUNU

OYUNUN HAZIRLANMASI İÇİN GEREKLİ MALZEMELER:

1.30-30 ebatında mukavva karton

2.6 tane taş,içecek kapağı vs.

3.Tahta kalemi

Dikkat gerektiren oyunlardan biri olan 3 taş oyunu matematiksel zekayı ve analitik düşünmeyi geliştirir. 90'lı yıllarda sokaklarda taşlarla oynanan bu oyun, karton kutularla rahatlıkla oynanabilir.

3 TAŞ NASIL OYNANIR?

3 taş oyunu 2 kişiyle oynanır. Bu oyunun oynandığı alan iki büyük kareden ve toplam 9 köşeden oluşur. Bu oyunu daha rahat ve hızlı oynamak için oyunculara ait taşlar farklı renkte olmalıdır. . Oyunda temel amaç, üçtaşı yan yana ya da dikey bir konumda sıralamaktır. Bu sıralardan birini oluşturan, oyunu kazanmış sayılır.

Her taş, rakip oyuncunun bir sonraki hamlesi hesaba katılarak hareket ettirilmelidir.

Çünkü oyuncular bir yandan üçtaşı yan yana getirmeye çalışırken bir yandan da rakip oyuncuya engel olmak zorundadır. Son derece basit ama eğlenceli olan bu oyun, her yerde rahatlıkla oynanabilir. 3 taş oyununu oynamak için bir karton ve 6 taş yeterlidir.

3 TAŞ KURALLARI NELERDİR?

1- Oyunu kazanmak için 3 taşın yan yana ya da alt alta getirilmesi gerekir.

2- Her oyuncu sırası geldiğinde sadece bir hamle yapabilir.

3- Oynanan taşlar geri alınmaz.







4- Oyuncu hangi taş dokunduyorsa onunla oynamak zorundadır.







5- Oyunda süre sınırlaması yoktur.

6- 3 taş tahtaya konmadan taşlar hareket ettirilemez.

3 TAŞ OYUNUNA NASIL BAŞLANIR ?

Oyuna kura ya da yazı tura ile başlanır. Kurayı kazanan oyuncu ilk taşını 9 köşeden birine koyar. Daha sonra oyuncular belirledikleri stratejiye göre taşlarını sırayla istedikleri köşeye yerleştirir. Ancak taşların tamamı konduktan sonra, kutunun üstünde ileri, yana ya da çaprazlamasına hareket ettirilir.





TACTİX OYUNU

TACTİX OYUNU

OYUNUN HAZIRLANMASI İÇİN GEREKLİ MALZEMELER:

40x40 ebatında mukavva karton,tahta veya kontraplak.

16 adet oyun taşı

Cetvel, tahta kalem

HAZIRLANIŞI:


Tahta,kontraplak veya karton 16 eş kareye bölünür.







OYUNCU SAYISI:

Tactix (taktik) oyunu 2 kişi ile oynanır.

OYUNUN OYNANIŞI VE KURALLARI:

Başlangıçta kura çekilerek oyuna başlanır. Sırası gelen her oyuncu yatay ve dikey kareler boyunca birbiri ile bağlantılı taşlardan istediği kadarını alabilir. Aynı anda farklı satır ve sütunlardan pul alınamaz. Çapraz karelerde bulunan pullar alınamaz.Aynı satır ve sütunda yer alan pullar arasında boşluk varsa bu pullar aynı anda alınamaz. Yani pulların yan yana olması gerekir.Oyun alanında kalan son taşı alan oyunu kaybeder.





KARTLARLA ZEKA OYUNU

KARTLARLA ZEKA OYUNU

OYUNUN HAZIRLANMASI İÇİN GEREKLİ MALZEMELER:

20X24 ebadında mukavva karton 1 adet.

8x10 ebadında 8 adet kesilmiş mukavva karton.

4 farklı renkte boya kalemi.

Makas, cetvel, tahta kalemi.


HAZIRLANIŞI:





Küçük kartlardan 4 tanesi 4 farklı renkte boyanır. Diğer 4 küçük kart 6 eş parçalı olacak şekilde çizilir. Küçük kartlara çizilen şeklin aynısı büyük boy kartona da çizilir. Her birindeki bölmelere aynı rengi ikinci kez kullanmadan sadece bir bölmeyi boyamaları istenir. Bütün renkler kullanılır.(4 renk) Her kartın üzerinde de 4 renk tamamlanır. Boyama yapılırken aynı yerlere denk gelmemesine dikkat edilir. Büyük karton ana oyun alanıdır.

OYUNCU SAYISI: Tek kişilik bir zeka oyunudur fakat grup oluşturup ya da rakipli bir şekilde kim önce tamamlarsa kazanır şeklinde de oynatılabilir.

OYUNUN KURALLARI VE OYNANIŞI:

4 farklı renge boyanmış olan kartlar oyun alanındaki bölümlere rastgele konular. İki bölme boş kalmalı. Sonra ana oyun alanının küçük modeli olan diğer kartlar sırayla çekilerek aynı şeklin büyük alanda da oluşturulması istenir. Yalnız bunu yaparken kesinlikle kartlar yerinden kaldırılarak taşınmaz, sadece sürüklenme yapılabilir. En hızlı ve hatasız tamamlayan kazanır.





BOM OYUNU

BOM OYUNU

OYUNUN HAZIRLANMASI İÇİN GEREKLİ MALZEMELER:

Mukavva karton,cetvel,kurşun kalem,tahta kalemi veya boya kalemleri

HAZIRLANIŞI:


Mukavva kartondan ölçülerek dikdörtgen şeklinde, aynı ebatlarda kağıtlar kesilir.(6x8 gibi)





Dörder dörder gruplanarak dört kağıda da aynı şekil çizilir veya boyanır. Her desenden dört adet tam olmasına dikkat edilir.

OYUNCU SAYISI:Oyuncu sayısı en az üç kişi olmalıdır. İstenildiği kadar sayı artırılabilir. Çok kalabalık gruplarda zorluk yaşanabilir.

OYUNUN KURALLARI VE OYNANIŞI:

Her oyuncu için bir takım kart oyuna katılır.(4 adet) Bir takım da ortaya konulacak olan kart takımı bulunmalıdır. Yani 5 kişi ile oynanacak oyunda toplam 6 takım kart olmalıdır. Oyunda kart dağıtıcı biri olmalıdır. Bu kişi kartların arka yüzlerini çevirerek iyice karıştırdıktan sonra sırayla herkese birer kart dağıtır, bir kart da kapalı şekilde ortaya bırakır.Elindeki tüm kartlar bitene kadar aynı işlemi tekrarlar. Sonra dağıtıcıdan bir sonraki kişiyle oyun başlar. Dağıtma sırası ile aynı olacak şekilde devam ettirilir. Bu oyunda amaç: elindeki kartların hepsini aynı şekil olacak şekilde biriktirmektir. Sırası gelen oyuncu biriktirmediği kartlardan birini ters şekilde ters olarak bırakır, ortadan bir kart seçer. Sıradaki oyuncular da aynı şekilde devam ederler. Tüm kartları aynı biriktirebilen oyuncu ortaya "BOM" diye bağırarak elini koyar. Diğer oyuncularından da elini çabuk tutabilen sırayla elini onunkinin üstüne koyar. BOM yapan oyuncu en yüksek puanı, diğerleri de hangi sırayla elini koymuşsa ona göre puan alır. En sonda puanlar toplanır. Kazanan belirlenir.





REVERSİ OYUNU

REVERSi OYUNU

OYUNUN HAZIRLANMASI İÇİN GEREKLİ MALZEMELER:

40 X 40 ebatında mukavva karton, tahta veya kontraplak.

64 adet su şişesi kapağı

Herhangi bir renk fon kartonu

Cetvel, tahta kalem, yapıştırıcı.

HAZIRLANIŞI:


Tahta, kontraplak veya karton 64 eş parçaya bölünerek kareli bir oyun alanı elde edilir.






Renkli fon kartonuna şişe kapaklarının iç kısmının büyüklüğünde daire şekli çizilerek yapıştırılır. Aynı işlem bütün kapaklar bitene kadar uygulanır.

OYUNCU SAYISI: 2 kişilik bir oyundur.

OYUNUN KURALLARI VE OYNANIŞI:

Başlangıçta oyun alanının tam ortasındaki dört kareye oyun taşlarının farklı iki rengi sırayla konur. Oyuncular renklerini seçerler. Kimin önce başlayacağına kura ile karar verilir. Her oyuncu kendi renginde taş ile oynar. Oyuncu her yere taşını koyamaz. Her hamlede rakibin bir veya daha fazla taşını kendi rengine çevirmeye çalışır. Bunu yaparken çapraz, dikey ya da yatay biçimde kendi rengine ait taşların aynı sırada olması gerekir. Eğer taraflardan birinin taş koyduğu bölümlerle, yine kendisine ait başka taş arasında rakibe ait taşlar varsa, onlar da renk değiştirilerek oyuncunun kendi taşının rengini alır. (ters çevrilerek) Eğer oyuncu mevcut durumunda rakibin hiçbir taşını ele geçiremiyorsa, hamle sırası rakibe geçer. Tüm kareler dolduğunda oyuncular kendi renklerindeki taşları sayarlar. Oyunu kazanan taraf taşı diğerinden fazla olandır.





9 TAŞ OYUNU

9 TAŞ OYUNU






OYUNUN HAZIRLANMASI İÇİN GEREKLİ MALZEMELER:

- 1.40-40 -ebatında mukavva karton
2. 9'arlı iki takım içecek kapağı veya herhangi bir oyun taşları olabilir.
- 3.tahta kalem

DOKUZ TAŞ OYUNU NASIL OYNANIR?

- * Dokuztaş oyunu 2 kişi ile oynanır.
- *Her oyuncunun 9 taşı vardır.
- * Oyuncular oyuna kura ile başlar.
- * Kura sonunda kazanan oyuncu ilk taşı oyun tahtasına koyarak oyuna başlar. Sonra rakibi bir taş koyar. Her iki oyuncunun elindeki 9 taş bitinceye kadar sırası ile taşları oyun tahtası üzerine koyarlar. Oyuncular ellerindeki 9 taş da oyun alanına bırakmadan oyun alanındaki hiçbir taşı oynatamazlar. Yani hamle yapamazlar.
- * Taşların yerleştirilmesi aşamasında oyunculardan biri yatay ya da dikey olarak taşlarını üçlü yapmışsa (cüz) rakibinin bir taşını alır. Rakibin üçlü (cüzü) varsa üçlü bozulmaz. Üçlü olmayanlardan birini alır. Ancak üçlü dışında başka taş yoksa üçlüyü bozarak bir taş alır. Çapraz olarak yapılan üçlemeler taş yemek için geçerli değildir.Taşlar arasında çizgi kanalı olmalıdır.
- * Tüm taşlar oyun tahtasına konulduktan sonra oyuncular sıraları geldikçe taşlarını birer birim boş alana hareket ettirmeye başlarlar.
- * Oyuncular taşları hareket ettirerek aynı düzlemde üç (3) taşı bir araya getirerek rakibinin taşını yiyebilir.
- * Oyuncular dokundukları taşı oynamak zorundadırlar.
- * Bir oyuncu 3 dakika içinde hamle yapmak zorundadır. 3 dakika içinde hamle yapmamışsa sırasını kaybeder, hamle sırası rakibe geçer.
- * Oyun tahtasında üçtaş kalan oyuncu sıra kendisine geldiğinde taşlarını oyun tahtasında dilediği yere koyabilir. Yani en yakınındaki nokta ile en uzağındaki nokta arasında istediği bir noktaya taşını koyabilir.
- * Oyun normal devam ediyorsa oyunda 2 taşı kalan oyuncu oyunu kaybetmiş sayılır.





HAFIZA OYUNU

HAFIZA OYUNU


OYUNUN HAZIRLANMASI İÇİN GEREKLİ MALZEMELER:

BOM OYUNU kartlarını bu oyun için de kullanabiliriz.Yalnızca aynı kartta iki tanesi oyunda olmalıdır.

OYUNCU SAYISI:Oyuncu sayısı kısıtlaması yoktur, en az iki kişiyle oynanabilir.

OYUNUN KURALLARI VE OYNANIŞI:

Oyun kartlarından herbirinden iki adet olmalıdır. Bütün kartlar karıştırıldıktan sonra ortaya düzgünce sırayla dizilir.(Ters yönlü olarak.) Sırayla oynanır. Her oyuncu sırası geldiğinde yalnızca iki kartı açıp bakmakla yetinmelidir. Açılan kart tüm oyuncuların görebileceği şekilde gösterilir. Açılan iki kart da birbirinin eşi ise oyuncu o kart çiftini kazanmış olur.Kart çifti bulan oyuncu tekrar oynama hakkı kazanır. Bütün kartlar bittiğinde her oyuncu kaç çift kart bulduğunu sayar. En çok kart çiftini bulan oyuncu oyunu kazanır.



ISINMA OYUNLARIMIZ



AFİŞ VE PANO ÇALIŞMALARIMIZ

